





Fédérale A1 Equ 10-13ans GAF 2

								
		Score	1	2				
1	UNION GYMNIQUE ROANNE MABLY ROANNE MABLY Equipe 1		28.050		21.450	25.350	26.200	101.050
	SANTOS Pauline		9.500		8.350	7.150	9.150	34.150
		9.250		9.500				
	LOIRAT Méline		9.250		6.300	8.650	8.300	32.500
		9.250		9.250				
	CARMONA Eva		8.950		6.800	8.050	8.500	32.300
		8.950		8.850				
	BRUHAT Lily		9.300		5.600	8.650	8.550	32.100
		9.150		9.300				
		Score	27.250		21.700	25.450	25.800	100.200
2	ENTENTE GYMNIQUE SAVIGNEUX MONTBRISON MONTBRISON Equipe 1		9.100		8.100	8.700	8.850	34.750
	DESCAMPS Lili	0.000		9.100				
	COURTIAL Emma	8.750		9.150				
	BEAL Lou	8.100		7.800				
	LIEGEARD Lise	8.350		0.000				
	DUCROS Loise	9.000		8.450				
		Score	26.900		23.000	24.050	23.650	97.600
3	INDEPENDANTE STEPHANOISE ST ETIENNE Equipe 3		9.150		8.200	7.950	8.000	33.300
	RIZZO Elsa	9.150		9.000				
	ROBERT Tessa	8.600		7.650				
	GARCIA Emie	9.100		9.150				
	LAROCHE Justine	8.050		7.750				
	SDAISSI Soukaina				5.450			5.450
		Score	27.900		16.300	23.250	25.800	93.250
4	ETOILE DE MONTAUD ST ETIENNE ST ETIENNE Equipe 2		9.600		6.650	7.100	8.800	32.150
	DUPUY Ophelie	9.550		9.600				
	PRAK Seylah	8.650		8.500				
	LEDDA Mayssa	9.150		9.050				
	TAGHBALOUT Lina	8.650		9.000				
	BENSALLI Naila		9.150		3.300	5.050	8.500	26.000
		9.150		8.850				

		1	2				
	Score	26.250		17.350	21.100	25.500	90.200
	HAFID Sawsene	9.000		6.800	6.600	8.350	30.750
		8.850	9.000				
5	INDEPENDANTE STEPHANOISE ST ETIENNE Equipe 2	8.200		5.250	6.900	8.850	29.200
	MOKTAFI Sarah	7.250	8.200				
	LAROCHE Clementine	8.500		3.850	7.600	8.300	28.250
		8.500	7.950				
	AIDEL Sarah	8.200		5.300	6.000	7.600	27.100
		8.150	8.200				
	GINHOUX Rose	8.750		4.000	6.100	8.200	27.050
		8.700	8.750				

		1	2				
	Score	26.650		16.700	20.000	24.850	88.200
	LOUERGHEMMI INES	9.100		6.800	7.950	8.150	32.000
		8.900	9.100				
6	SAINT CHAMOND GYM ST CHAMOND Equipe 1	8.400		5.000	6.750	8.350	28.500
	FONT Zoe	8.400	7.950				
	EZINGEARD LINA	8.650		3.950	4.800	8.350	25.750
		8.650	7.750				
	KLEIN Lisa	8.100		3.200	4.700	7.850	23.850
		8.100	8.100				
	DELEAGE Camille	8.900		4.900	5.300		19.100
		8.900	7.700				

		1	2				
	Score	25.100		14.800	21.500	22.600	84.000
	MOSNIER Sidonie	9.200		4.450	6.650	8.500	28.800
		9.200	9.000				
7	ETOILE DE MONTAUD ST ETIENNE ST ETIENNE Equipe 1	7.650		5.250	6.950	7.450	27.300
	BEKKA Nahele	7.650	7.400				
	ZOGLAMI Lamis	7.900		5.100	7.300	6.650	26.950
		7.900	7.900				
	DUBOIS Soline	8.000		0.550	7.250	5.000	20.800
		8.000	7.800				

Validé le 06/02/2022 à 14:56